

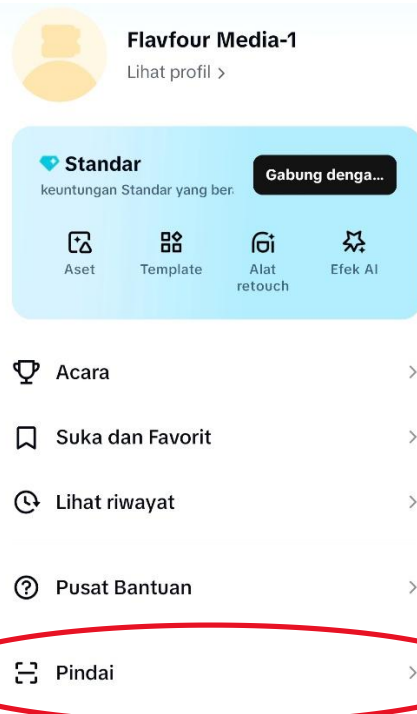
SOP Login Capcut di Desktop untuk Content Creator Staff

1. Login menggunakan aplikasi Capcut pada android, pilih **Masuk dengan email**



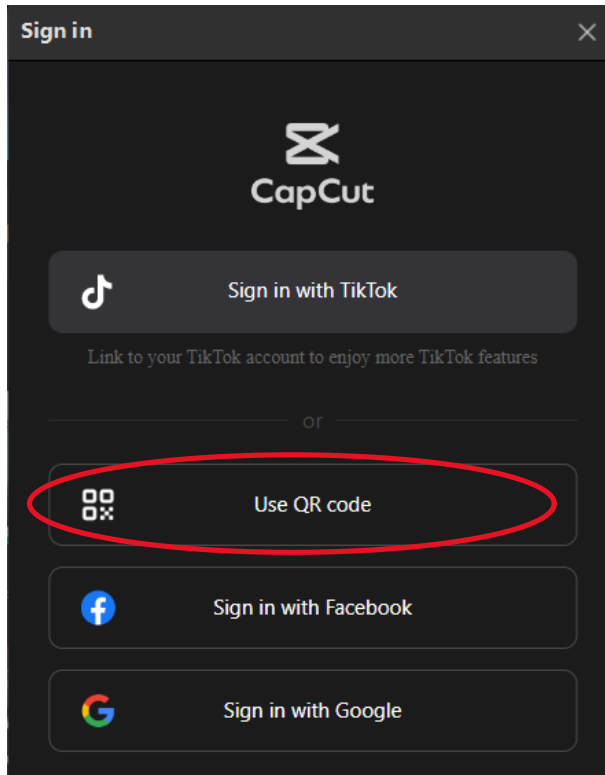
Saya telah membaca dan menyetujui [Ketentuan Layanan](#) dan [Kebijakan Privasi](#) CapCut

2. Jika sudah berhasil login, pilih pindai

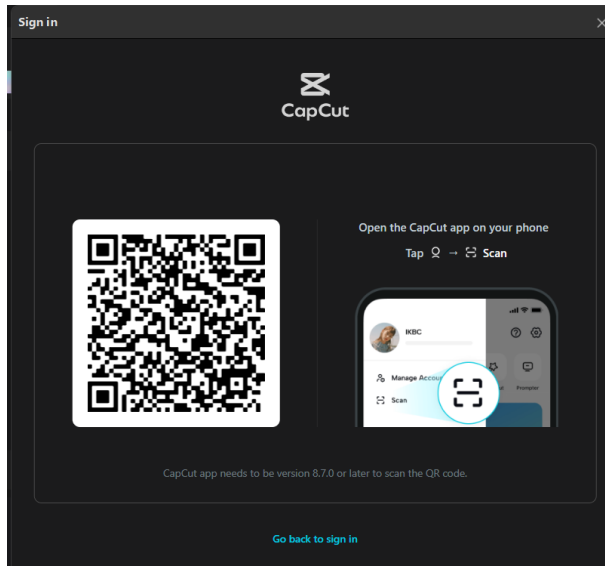


3. Kemudian buka Capcut pada desktop

4. Klik sign in, kemudian pilih **Use QR Code**



5. Scan QR Code yang muncul



6. Setelah muncul notif seperti ini, klik konfirmasi



Konfirmasi masuk di CapCut Desktop

Masuk ke akun CapCut Anda di seluruh perangkat.

Konfirmasi

7. Capcut berhasil login

